

# Přehled epidemické situace a stavu očkování v Královéhradeckém kraji

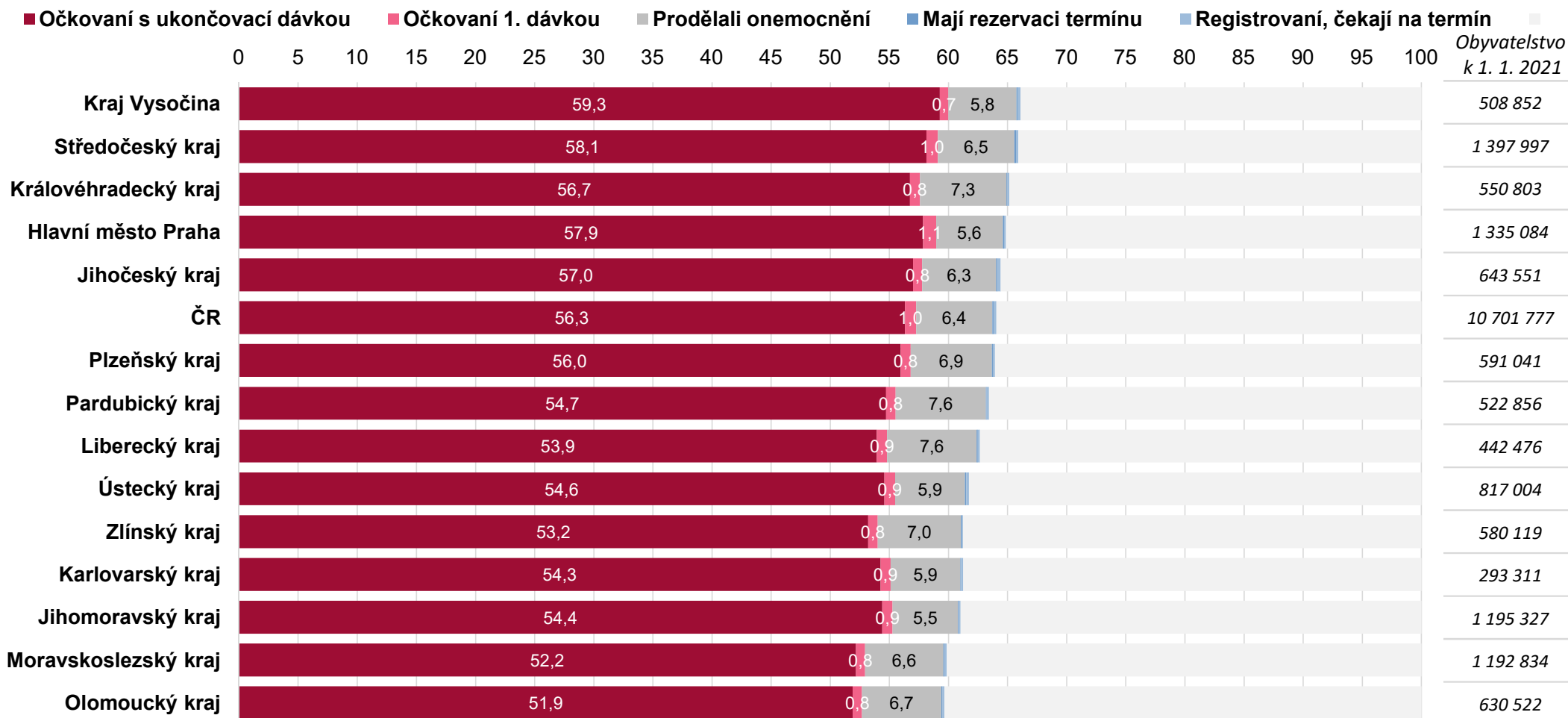


# Aktuální situace v Královéhradeckém kraji k 17. 10. 2021

Počet nově zjištěných případů za týden	149 (prům. 21,3/den)
7denní počet nových případů na 100 tis. obyv.	27,1
Počet potvrzených případů od 1.3.2020	105.648
Počet vyléčených	103.656
Počet úmrtí	1.826

# Stav očkování obyvatel v ČR k 16. 10. 2021

## Osoby na 100 obyvatel (% populace)

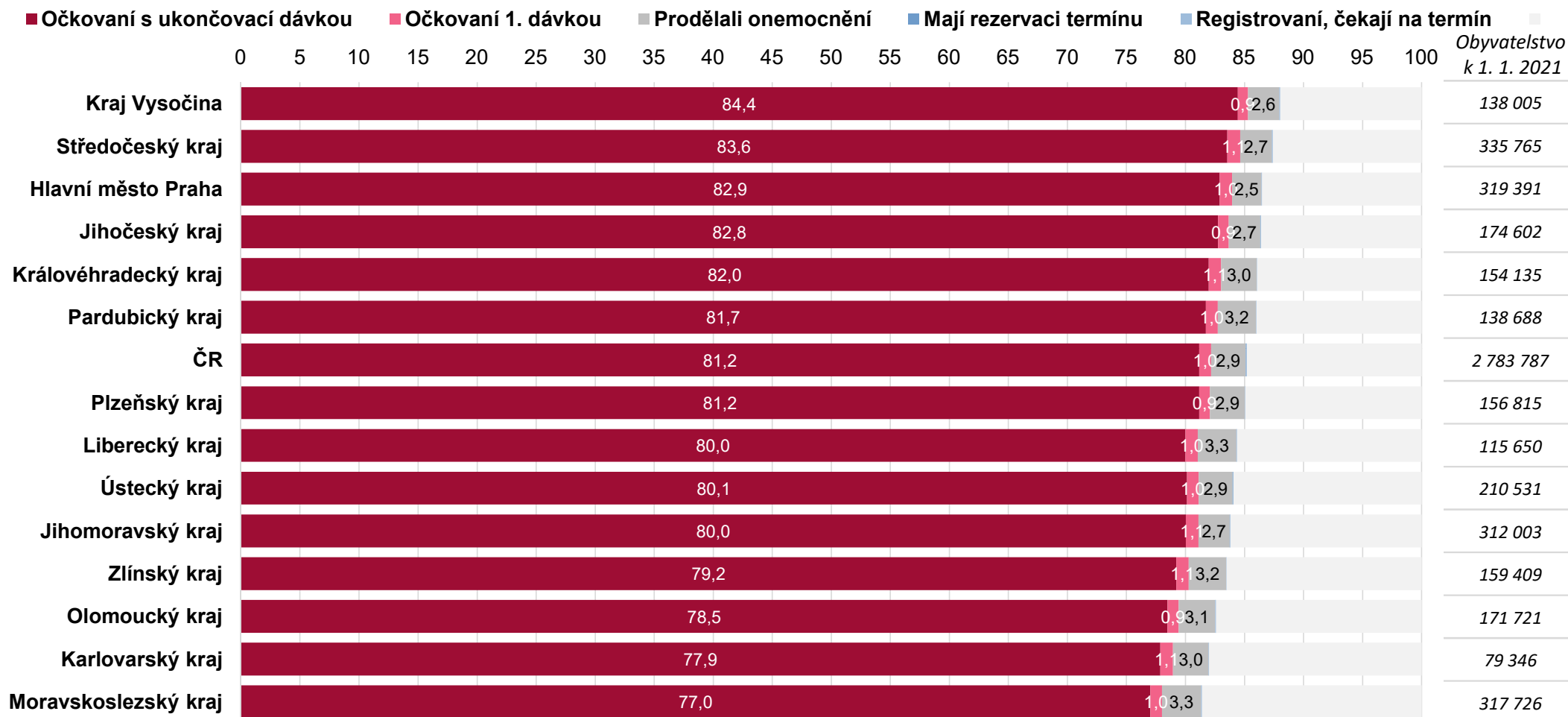


**Poznámka: Registrovaní, čekají na termín = provedli registraci na OČM nejdéle před dvěma měsíci; Mají rezervaci termínu = nejdéle před měsícem získali termín pro očkování; Prodělali onemocnění = osoby, které nebyly očkovány a ani nejsou přihlášeny k očkování a kdykoliv v minulosti prodělali onemocnění COVID-19 podle dat ISIN.**

Zdroj dat: Centrální rezervační systém; ISIN / COVID-19 - Informační systém infekční nemoci

# Stav očkování obyvatel ve věku 60+ k 16. 10. 2021

## Osoby na 100 obyvatel (% populace)

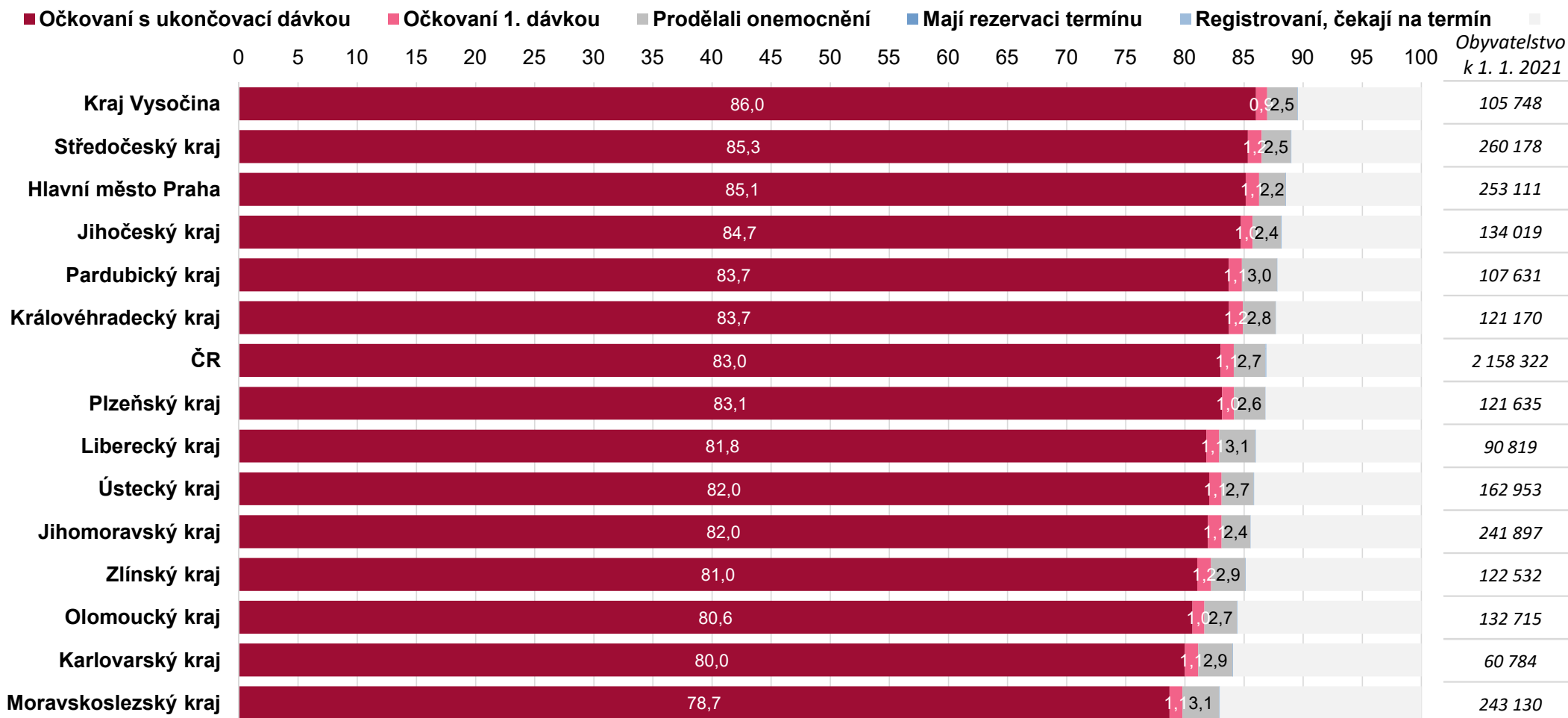


**Poznámka:** Registrovaní, čekají na termín = provedli registraci na OČM nejdéle před dvěma měsíci; Mají rezervaci termínu = nejdéle před měsícem získali termín pro očkování; Prodělali onemocnění = osoby, které nebyly očkovány a ani nejsou přihlášeny k očkování a kdykoliv v minulosti prodělali onemocnění COVID-19 podle dat ISIN.

Zdroj dat: Centrální rezervační systém; ISIN / COVID-19 - Informační systém infekční nemoci

# Stav očkování obyvatel ve věku 65+ k 16. 10. 2021

## Osoby na 100 obyvatel (% populace)



**Poznámka: Registrovaní, čekají na termín = provedli registraci na OČM nejdéle před dvěma měsíci; Mají rezervaci termínu = nejdéle před měsícem získali termín pro očkování; Prodělali onemocnění = osoby, které nebyly očkovány a ani nejsou přihlášeny k očkování a kdykoliv v minulosti prodělali onemocnění COVID-19 podle dat ISIN.**

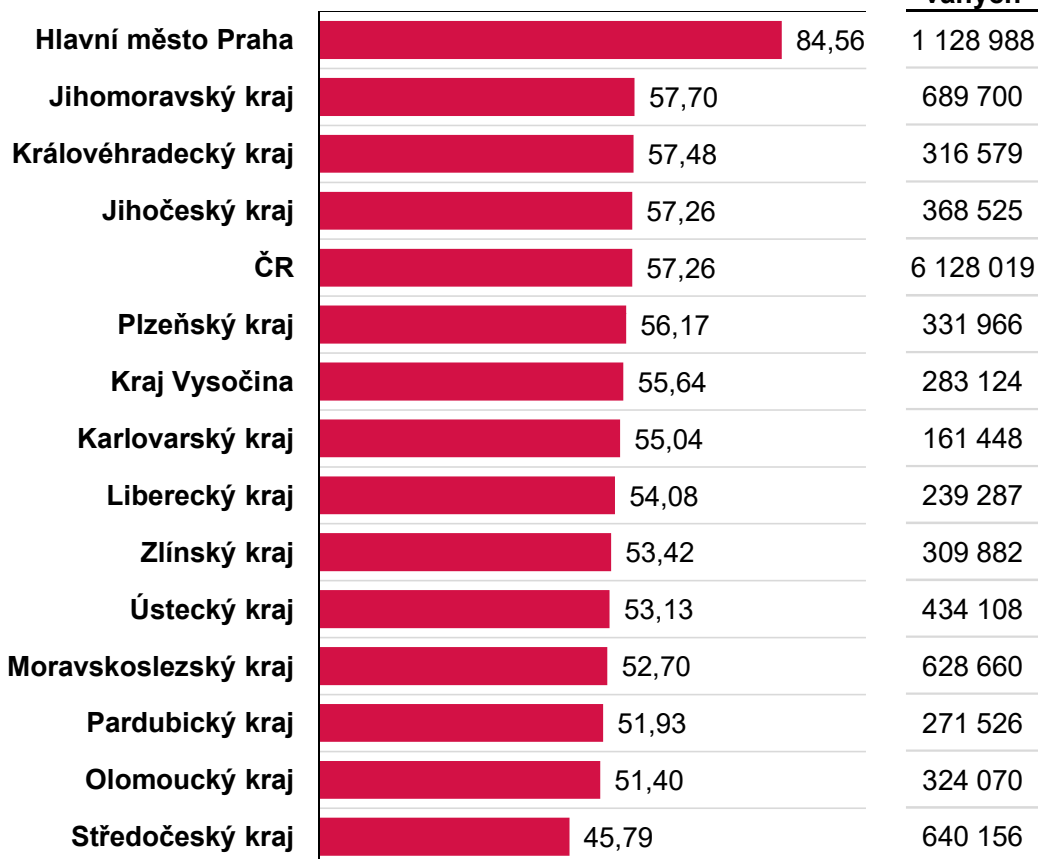
Zdroj dat: Centrální rezervační systém; ISIN / COVID-19 - Informační systém infekční nemoci



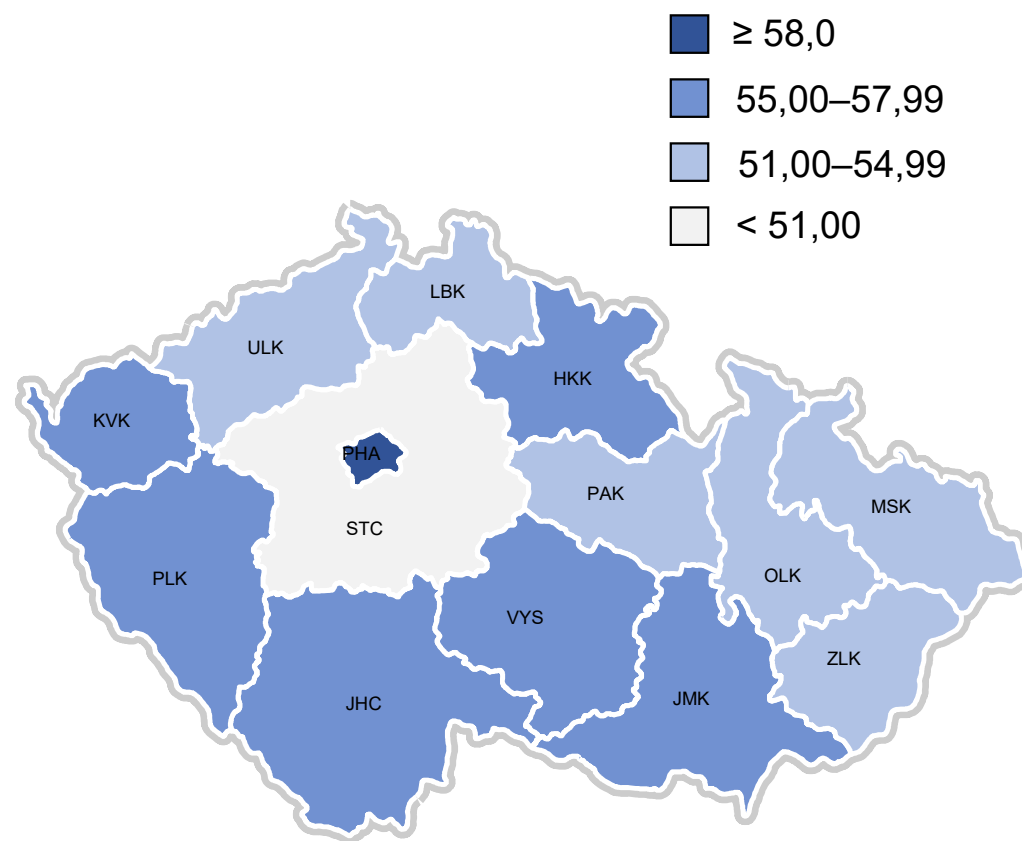
### Počty unikátních osob (nikoli dávek)

Počet vakcinovaných osob na 100 obyvatel

0 10 20 30 40 50 60 70 80 90 100



Počet vakcinovaných osob na 100 obyvatel



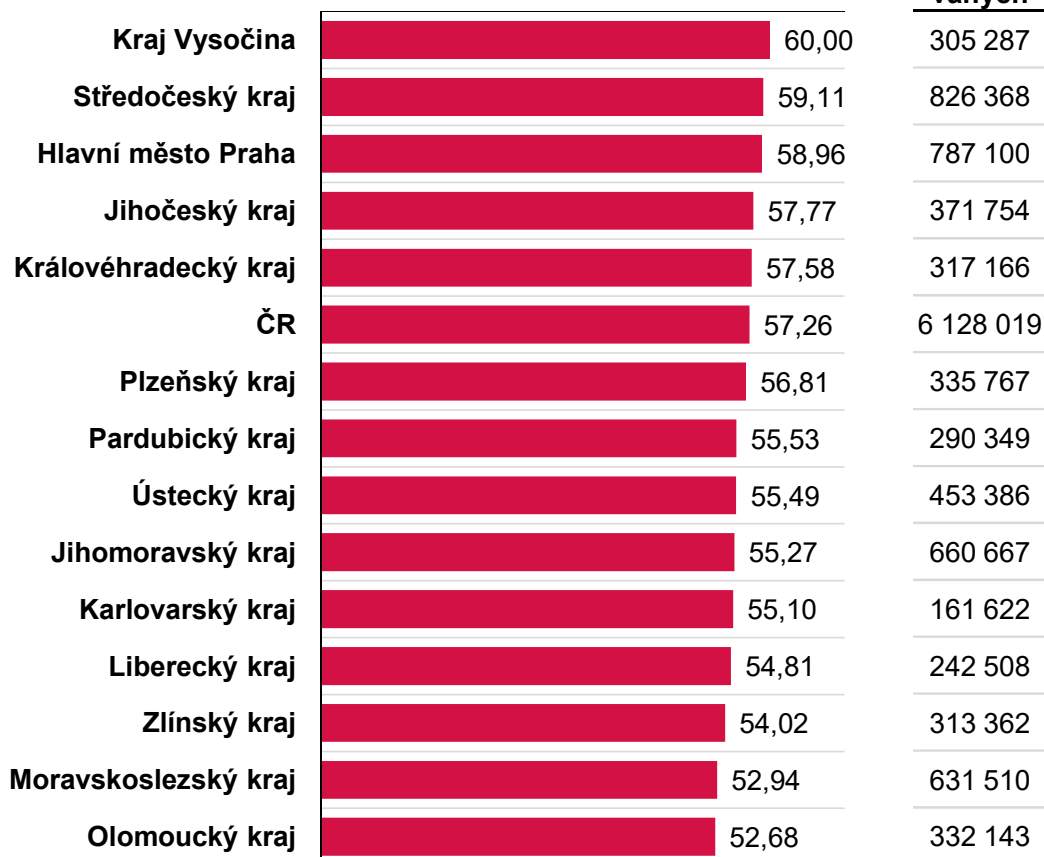
Zdroj: Informační systém infekční nemoci (ISIN) – modul očkování



### Počty unikátních osob (nikoli dávek)

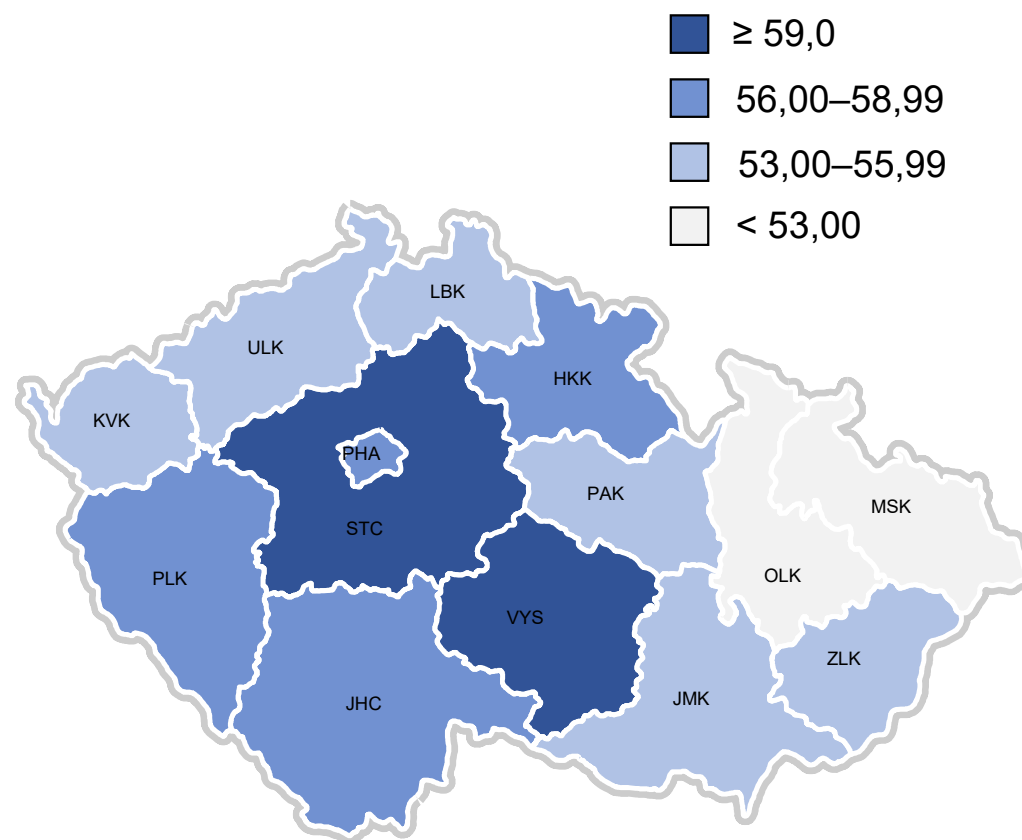
Počet vakcinovaných osob na 100 obyvatel

0 10 20 30 40 50 60 70



Bydliště není uvedeno u 99 030 osob z počáteční fáze vakcinace

Počet vakcinovaných osob na 100 obyvatel



Zdroj: Informační systém infekční nemoci (ISIN) – modul očkování

# Počet podaných dávek k 17. 10. 2021

Kraj vakcinace	< 16	16-24	25-29	30-34	35-39	40-44	45-49	50-54	55-59	60-64	65-69	70-79	80+	Neuvedeno	Celkem
Hlavní město Praha	59 835	203 920	169 125	199 222	199 479	234 480	216 330	155 268	143 725	121 127	139 375	243 028	116 111	0	<b>2 201 025</b>
Středočeský kraj	34 504	81 975	45 818	61 045	77 341	113 115	130 288	103 625	103 157	101 340	122 554	201 535	72 603	0	<b>1 248 900</b>
Jihočeský kraj	19 871	53 780	28 223	36 376	43 832	61 967	69 787	58 200	59 379	61 413	70 417	111 930	46 627	0	<b>721 802</b>
Plzeňský kraj	16 614	49 363	29 468	37 126	43 233	56 974	64 417	51 617	51 660	51 134	60 600	97 931	39 591	0	<b>649 728</b>
Karlovarský kraj	8 387	24 558	12 284	15 910	18 452	26 318	32 514	27 365	27 350	26 156	30 171	48 063	18 675	0	<b>316 203</b>
Ústecký kraj	22 956	65 703	33 013	41 737	51 152	73 746	90 090	71 221	70 930	66 937	79 687	132 418	45 256	0	<b>844 846</b>
Liberecký kraj	12 650	35 966	19 285	24 924	29 310	40 547	47 987	37 169	36 981	36 012	44 540	76 339	27 615	0	<b>469 325</b>
<b>Královéhradecký kraj</b>	<b>15 491</b>	<b>45 691</b>	<b>24 077</b>	<b>29 664</b>	<b>36 148</b>	<b>52 358</b>	<b>62 131</b>	<b>50 755</b>	<b>50 319</b>	<b>49 618</b>	<b>59 870</b>	<b>100 938</b>	<b>43 496</b>	<b>0</b>	<b>620 556</b>
Pardubický kraj	11 930	39 528	20 694	26 231	31 167	44 919	51 928	42 233	42 749	43 995	52 702	83 814	35 026	0	<b>526 916</b>
Kraj Vysočina	14 446	40 445	20 536	27 106	33 531	45 919	53 989	45 579	47 714	48 232	52 811	85 127	36 825	0	<b>552 260</b>
Jihomoravský kraj	27 314	107 892	76 616	87 396	95 672	119 743	126 121	102 700	104 158	101 938	114 373	194 304	83 127	0	<b>1 341 354</b>
Olomoucký kraj	12 473	43 649	24 882	30 242	36 473	52 308	61 464	50 418	52 729	53 756	63 078	104 105	45 987	0	<b>631 564</b>
Zlínský kraj	12 271	44 089	21 336	28 653	35 164	49 797	58 452	49 525	52 173	53 921	60 121	94 976	43 621	0	<b>604 099</b>
Moravskoslezský kraj	24 222	86 854	48 079	62 555	73 157	101 502	119 472	104 938	110 681	105 209	116 737	188 345	79 176	0	<b>1 220 927</b>
<b>Celkem</b>	<b>292 964</b>	<b>923 413</b>	<b>573 436</b>	<b>708 187</b>	<b>804 111</b>	<b>1 073 693</b>	<b>1 184 970</b>	<b>950 613</b>	<b>953 705</b>	<b>920 788</b>	<b>1 067 036</b>	<b>1 762 853</b>	<b>733 736</b>	<b>0</b>	<b>11 949 505</b>

KRÁLOVÉHRADECKÝ  
KRAJ





# Ukončené očkování k 17. 10. 2021

Kraj vakcinace	< 16	16-24	25-29	30-34	35-39	40-44	45-49	50-54	55-59	60-64	65-69	70-79	80+	Neuvedeno	Celkem
Hlavní město Praha	28 862	103 615	85 726	100 495	100 642	118 506	109 399	78 649	72 659	61 158	70 070	121 558	56 362	0	1 107 701
Středočeský kraj	16 596	40 776	22 947	30 569	38 860	56 882	65 606	52 263	52 077	51 335	62 104	101 619	35 948	0	627 582
Jihočeský kraj	9 691	27 015	14 226	18 342	22 110	31 229	35 251	29 409	30 053	31 116	35 680	56 393	22 969	0	363 484
Plzeňský kraj	8 083	24 668	14 847	18 666	21 737	28 721	32 488	26 024	26 094	25 913	30 707	49 421	19 873	0	327 242
Karlovarský kraj	4 102	12 241	6 164	7 995	9 291	13 253	16 344	13 758	13 789	13 178	15 170	24 093	9 237	0	158 615
Ústecký kraj	11 045	32 951	16 709	21 066	25 841	37 264	45 489	36 001	35 888	33 960	40 449	66 954	22 414	0	426 031
Liberecký kraj	6 160	17 907	9 614	12 445	14 700	20 331	24 105	18 704	18 613	18 214	22 529	38 435	13 675	0	235 432
<b>Královéhradecký kraj</b>	<b>7 560</b>	<b>22 827</b>	<b>12 133</b>	<b>14 901</b>	<b>18 238</b>	<b>26 324</b>	<b>31 240</b>	<b>25 562</b>	<b>25 376</b>	<b>25 160</b>	<b>30 348</b>	<b>50 722</b>	<b>21 538</b>	<b>0</b>	<b>311 929</b>
Pardubický kraj	5 786	20 067	10 599	13 397	15 949	22 994	26 566	21 671	22 012	22 604	27 082	42 544	17 457	0	268 728
Kraj Vysočina	7 063	20 373	10 414	13 695	16 977	23 240	27 276	23 055	24 161	24 524	26 864	43 125	18 473	0	279 240
Jihomoravský kraj	13 286	54 745	38 844	44 150	48 353	60 617	63 922	52 067	52 898	51 866	58 111	97 767	40 791	0	677 417
Olomoucký kraj	6 075	22 150	12 659	15 321	18 495	26 502	31 177	25 587	26 808	27 367	32 023	52 440	22 676	0	319 280
Zlínský kraj	5 994	22 207	10 812	14 469	17 798	25 265	29 635	25 162	26 482	27 468	30 587	47 922	21 693	0	305 494
Moravskoslezský kraj	11 716	44 133	24 613	31 864	37 191	51 490	60 656	53 314	56 250	53 615	59 435	95 162	39 378	0	618 817
<b>Celkem</b>	<b>142 019</b>	<b>465 675</b>	<b>290 307</b>	<b>357 375</b>	<b>406 182</b>	<b>542 618</b>	<b>599 154</b>	<b>481 226</b>	<b>483 160</b>	<b>467 478</b>	<b>541 159</b>	<b>888 155</b>	<b>362 484</b>	<b>0</b>	<b>6 026 992</b>



# Posilující očkování k 17. 10. 2021

Kraj vakcinace	< 16	16-24	25-29	30-34	35-39	40-44	45-49	50-54	55-59	60-64	65-69	70-79	80+	Neuvedeno	Celkem
Hlavní město Praha	6	198	438	521	588	928	1 175	1 022	1 068	1 053	1 112	1 541	3 423	0	13 073
Středočeský kraj	0	45	94	124	198	292	392	321	320	296	265	254	319	0	2 920
Jihočeský kraj	0	39	88	100	139	259	304	281	295	298	251	346	666	0	3 066
Plzeňský kraj	0	20	47	76	129	184	233	209	189	217	195	242	281	0	2 022
Karlovarský kraj	0	11	17	42	49	92	133	117	109	78	76	108	151	0	983
Ústecký kraj	0	25	53	60	89	180	289	225	211	185	139	162	224	0	1 842
Liberecký kraj	0	21	42	58	65	121	154	151	141	122	102	167	216	0	1 360
Královéhradecký kraj	0	33	54	70	99	169	214	200	197	190	158	216	275	0	1 875
Pardubický kraj	0	17	44	39	85	122	164	128	123	118	85	63	165	0	1 153
Kraj Vysočina	0	11	47	55	80	133	163	151	129	111	94	60	90	0	1 124
Jihomoravský kraj	0	63	273	293	361	558	668	598	599	550	392	637	1 631	0	6 623
Olomoucký kraj	0	13	50	68	112	163	209	174	178	142	114	75	660	0	1 958
Zlínský kraj	0	10	27	53	74	95	146	117	141	140	86	85	126	0	1 100
Moravskoslezský kraj	0	25	105	163	210	333	412	363	348	285	197	175	603	0	3 219
<b>Celkem</b>	<b>6</b>	<b>531</b>	<b>1 379</b>	<b>1 722</b>	<b>2 278</b>	<b>3 629</b>	<b>4 656</b>	<b>4 057</b>	<b>4 048</b>	<b>3 785</b>	<b>3 266</b>	<b>4 131</b>	<b>8 830</b>	<b>0</b>	<b>42 318</b>

KRÁLOVÉHRADECKÝ  
KRAJ



# Praktičtí lékaři – dávky k 17. 10. 2021

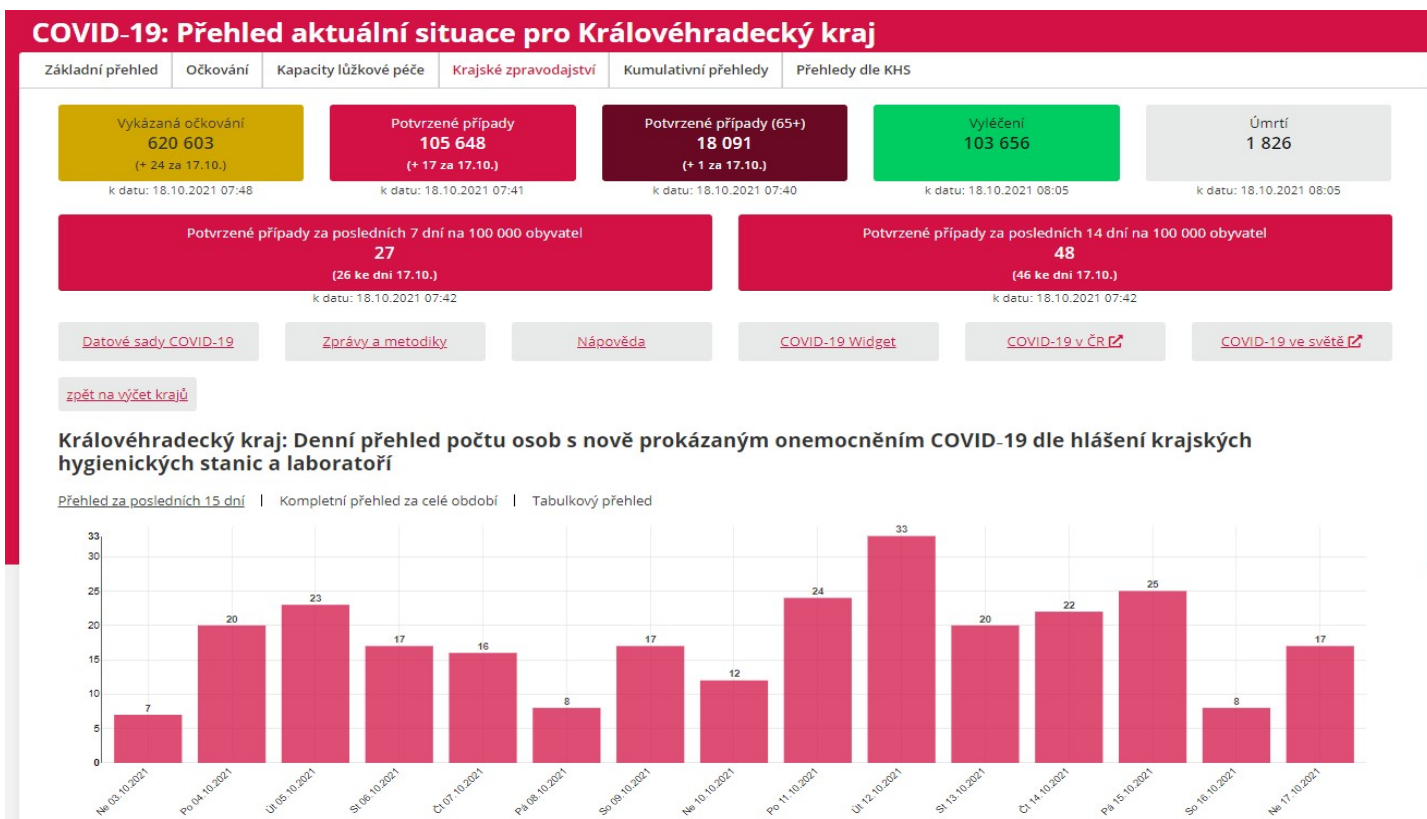
Kraj vakcinace	< 16	16-24	25-29	30-34	35-39	40-44	45-49	50-54	55-59	60-64	65-69	70-79	80+	Neuvedeno	Celkem
Hlavní město Praha	184	7 510	7 164	7 849	7 824	9 675	9 831	8 847	10 144	11 873	18 762	41 310	13 803	0	<b>154 776</b>
Středočeský kraj	442	5 076	3 900	4 506	5 312	7 015	7 777	7 332	8 422	11 106	18 886	43 094	12 104	0	<b>134 972</b>
Jihočeský kraj	42	1 908	1 445	1 920	2 419	3 706	3 924	3 437	3 882	5 383	8 663	20 398	8 285	0	<b>65 412</b>
Plzeňský kraj	56	1 530	1 273	1 454	1 601	2 176	2 748	2 687	3 265	4 563	7 398	16 616	5 209	0	<b>50 576</b>
Karlovarský kraj	13	831	624	879	1 096	1 653	2 029	2 115	2 997	4 713	8 588	16 089	3 659	0	<b>45 286</b>
Ústecký kraj	27	2 033	1 661	1 787	2 257	3 223	3 717	3 357	4 139	5 603	9 633	24 166	6 074	0	<b>67 677</b>
Liberecký kraj	46	1 970	1 600	1 703	1 947	2 729	3 482	3 239	3 842	4 801	8 309	18 189	7 095	0	<b>58 952</b>
<b>Královéhradecký kraj</b>	<b>83</b>	<b>3 114</b>	<b>2 391</b>	<b>2 775</b>	<b>3 519</b>	<b>4 663</b>	<b>5 370</b>	<b>4 528</b>	<b>5 053</b>	<b>7 326</b>	<b>12 403</b>	<b>30 029</b>	<b>8 558</b>	<b>0</b>	<b>89 812</b>
Pardubický kraj	104	2 445	1 669	2 157	2 837	4 155	4 533	3 787	4 342	5 755	9 757	27 694	9 425	0	<b>78 660</b>
Kraj Vysočina	54	1 873	1 486	1 585	1 851	2 285	2 896	3 087	3 686	4 797	7 126	18 233	6 038	0	<b>54 997</b>
Jihomoravský kraj	88	4 513	3 996	4 687	5 603	6 912	8 241	8 460	11 126	15 854	27 058	66 296	19 400	0	<b>182 234</b>
Olomoucký kraj	19	1 727	1 152	1 561	2 167	3 828	4 445	4 507	6 138	9 313	16 467	37 728	10 128	0	<b>99 180</b>
Zlínský kraj	82	2 048	1 480	1 974	2 398	3 572	4 550	4 462	5 595	8 023	14 192	39 942	19 301	0	<b>107 619</b>
Moravskoslezský kraj	63	3 233	2 624	3 388	4 211	5 685	6 834	7 461	9 745	12 975	19 532	51 152	18 959	0	<b>145 862</b>
<b>Celkem</b>	<b>1 303</b>	<b>39 811</b>	<b>32 465</b>	<b>38 225</b>	<b>45 042</b>	<b>61 277</b>	<b>70 377</b>	<b>67 306</b>	<b>82 376</b>	<b>112 085</b>	<b>186 774</b>	<b>450 936</b>	<b>148 038</b>	<b>0</b>	<b>1 336 015</b>

KRÁLOVÉHRADECKÝ  
KRAJ



# Informace COVID-19

## COVID-19 | Královéhradecký kraj Onemocnění aktuálně od MZČR (mzcr.cz)



Děkuji za pozornost.

Martin Červíček  
hejtman

