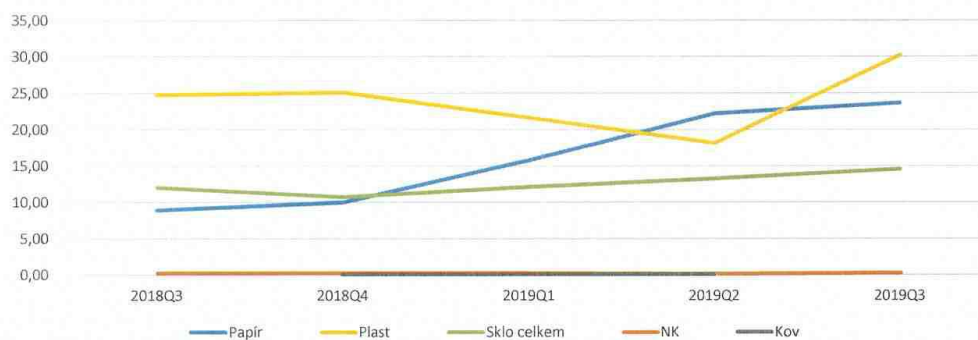


Město Miletín - grafy výtěžnosti

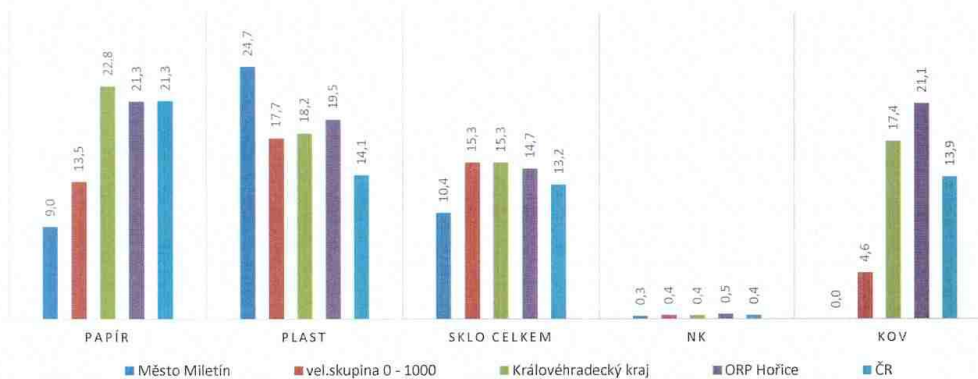
04-01 Výtěžnost obce [kg/obyv./rok] z posledního dodaného výkazu + předchozí 4 Q

Období	Papír	Plast	Sklo celkem	NK	Kov	SKO
2018Q3	9,0	24,8	12,1	0,3	0,0	181,6
2018Q4	10,0	25,2	10,8	0,3	0,1	241,5
2019Q1	15,8	21,6	12,1	0,3	0,1	230,7
2019Q2	22,3	18,2	13,3	0,2	0,1	215,0
2019Q3	23,7	30,3	14,6	0,4	0,0	205,0

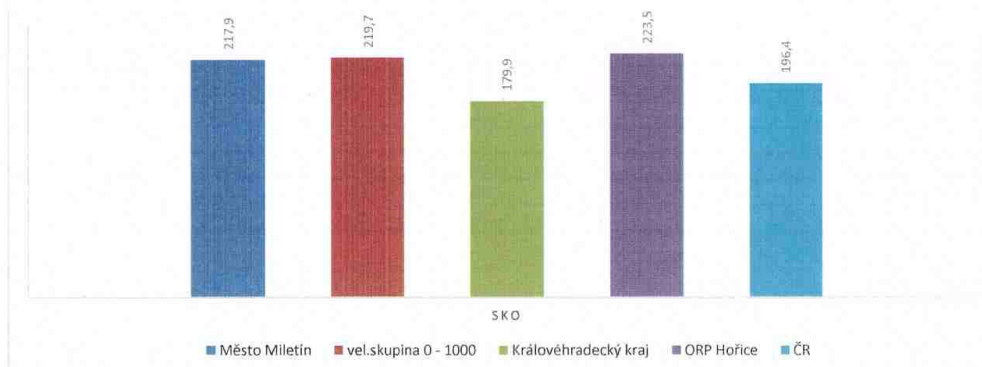


04-02 Výtěžnost obce [kg/obyv./rok] za poslední uzavřený rok 2018 ve srovnání s velikostními skupinami

Skupina	Papír	Plast	Sklo celkem	NK	Kov	SKO
Město Miletín	9,0	24,7	10,4	0,3	0,0	217,9
vel.skupina 0 - 1000	13,5	17,7	15,3	0,4	4,6	219,7
Královéhradecký kraj	22,8	18,2	15,3	0,4	17,4	179,9
ORP Hořice	21,3	19,5	14,7	0,5	21,1	223,5
ČR	21,3	14,1	13,2	0,4	13,9	196,4

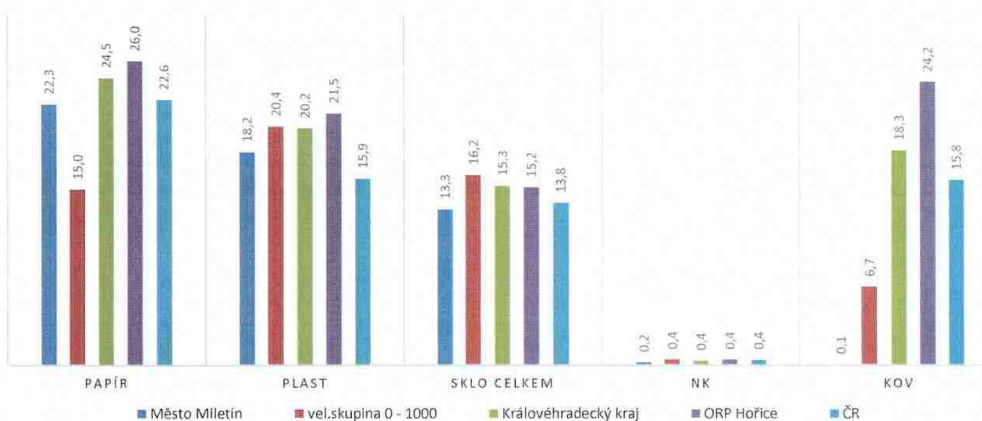


Město Miletín - grafy výtěžnosti



04-03 Výtěžnost obce [kg/obyv./rok] z výkazu za období 2019Q2 ve srovnání s velikostními skupinami

Skupina	Papír	Plast	Sklo celkem	NK	Kov	SKO
Město Miletín	22,3	18,2	13,3	0,2	0,1	215,0
vel.skupina 0 - 1000	15,0	20,4	16,2	0,4	6,7	207,0
Královéhradecký kraj	24,5	20,2	15,3	0,4	18,3	178,1
ORP Hořice	26,0	21,5	15,2	0,4	24,2	193,7
ČR	22,6	15,9	13,8	0,4	15,8	191,9



04-04 Výtěžnost obce [kg/obyv./rok] z posledního dodaného výkazu + předchozích 7 Q

Období	Papír	Plast	Sklo celkem	NK	Kov	SKO
2017Q4	10,0	21,0	10,0	0,2	0,0	229,9
2018Q1	7,3	19,8	7,4	0,2	0,0	190,2
2018Q2	9,7	29,0	11,3	0,4	0,0	258,3
2018Q3	9,0	24,8	12,1	0,3	0,0	181,6
2018Q4	10,0	25,2	10,8	0,3	0,1	241,5
2019Q1	15,8	21,6	12,1	0,3	0,1	230,7
2019Q2	22,3	18,2	13,3	0,2	0,1	215,0
2019Q3	23,7	30,3	14,6	0,4	0,0	205,0